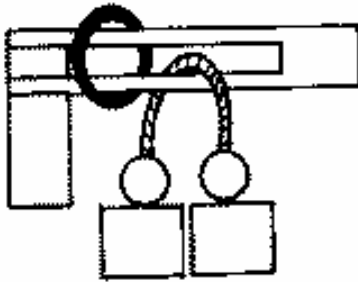
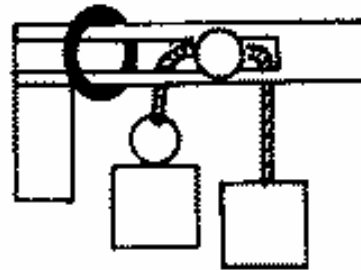




b2245 Der Ring des Nibelungen



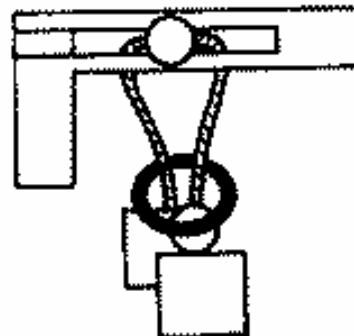
Ausgangsposition



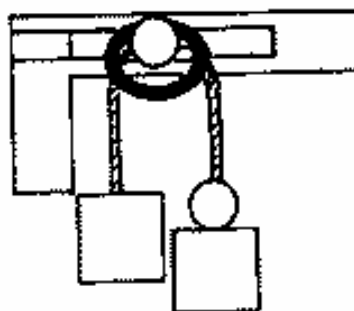
- 1)
Schieben Sie das vordere
Holzplättchen durch den Schlitz nach
hinten.



- 2)
Nun wird der Ring nach hinten
abgezogen.



- 3)
Jetzt kann der Ring von hinten durch
den Schlitz geschoben werden,
und er ist frei.



RABATTCOUPON:

Hier die gesuchte Anleitung zum Geduldspiel. Falls Sie Lust auf mehr Spiele haben, dann besuchen Sie unseren Onlineshop www.toys-for-all.de mit über 500 Geduldspielen aller Art. Als Bonus für Ihr Interesse erhalten Sie **5 % Rabatt** auf Ihre nächste Bestellung. Einfach den Code **geduldspiel-info** eingeben – eine ausführliche Anleitung zur Einlösung finden Sie auf www.toys-for-all.de.